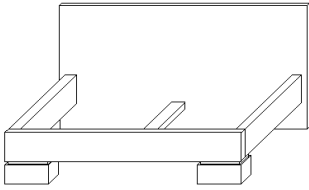
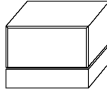
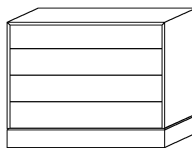

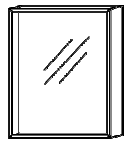
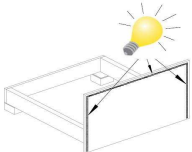


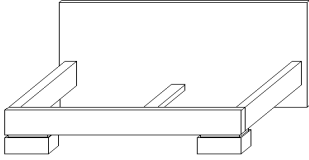
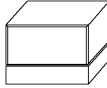
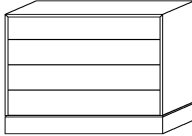

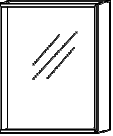
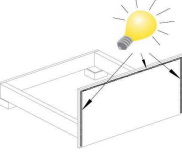




postel NIOBE - noční stolek - komoda - toaletní stolek - zrcadlo						osvětlení	rošty a matrace	
	postel NIOBE 180 x 200	noční stolek	komoda exclusiv	toaletní stolek	zrcadlo	LED osvětlení v provedení bílé světlo nebo barevné	balíček - matrace Rosalia, rošt Portoflex	balíček - matrace Monica, rošt Primaflex Motor
								
Šířka:	2100	600	1020	1300	600		90	90
Výška:	1050	380	855	200	800			
Hloubka:	2090	340	430	350	70		200	200
Ořech americký - vějíř						Bílé osvětlení		
Obj. kod:	ISOP1	ISO20	ISO40	ISO41	ISO43	IXZ01		
Dub - intarzie dělená						Barevné osvětlení		
Obj. kod:	ISDP1	ISD20	ISD40	ISD41	ISD43	IXZ02		
Třešeň - vějíř						Ovládání pomocí dálkového ovladače. U bílého ovládání intenzity jasu, u barevného jednotlivé barvy nebo postupné prolínání barev	Rosalia+Portoflex	Monica+Portoflex-Motor
Obj. kod:	ISTP1	IST20	IST40	IST41	IST43			
Zebráno - intarzie dělená								
Obj. kod:	ISZP1	ISZ20	ISZ40	ISZ41	ISZ43			
Zebráno - intarzie dělená vysoká								
Obj. kod:	ISZP1V							
Dub - intarzie dělená vysoká								
Obj. kod:	ISDP1V							

Výrobky této řady jsou vyráběny z dýhovaných materiálů. Dýha na zadním čele postele je složena z několika dílů dýh skládaných do určitého obrazce – tento způsob skládání se nazývá INTARZIE. Tloušťka zadního a předního čela je 45mm, tloušťka bočnic je 95mm, výška bočnice je 250mm. Vnější rozměry zadního čela jsou – šířka 2100mm, výška 1050mm. Výška horní hrany bočnice od země je 380mm. Hloubka zapuštění roštu je stavitelná 96 – 143mm od horní hrany bočnice.

U komody a nočního stolku jsou zásuvky opatřeny bezúchytkovým systémem TIP-ON. Tloušťka materiálu ze, kterého jsou tyto výrobky vyrobeny je 19mm

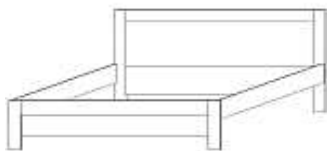
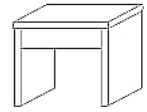
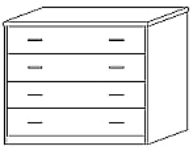
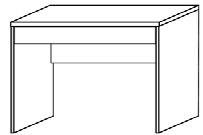

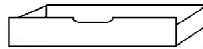
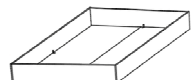

Dřevo a dýha jsou přírodní materiály. Rozdílná kresba jednotlivých dílů nábytku podtrhují výjimečnost přírodních materiálů a vytváří tak jedinečný a neopakovatelný design.



postel SELLIA - noční stolek - komoda - toaletní stolek - zrcadlo						osvětlení	rošty a matrace	
	postel SELLIA 180 x 200	noční stolek	komoda exclusiv	toaletní stolek	zrcadlo	LED osvětlení v provedení bílé světlo nebo barevné	balíček - matrace Rosalia, rošt Duostar	balíček - matrace Monica, rošt Primaflex motor
								
Šířka:	2100	600	1020	1300	600		90	90
Výška:	1050	380	855	200	800			
Hloubka:	2090	340	430	350	70		200	200
Dub - fládr						Bílé osvětlení		
Obj. kod:	IDDP1	IDD20	IDD40	IDD41	IDD43	IXZ01		
Javor						Barevné osvětlení		
Obj. kod:	IDJP1	IDJ20	IDJ40	IDJ41	IDJ43	IXZ02		
Ořech francouzský s bělí								
Obj. kod:	IDOP1	IDO20	IDO40	IDO41	IDO43			
Palisandr / Javor						Ovládání pomocí dálkového ovladače. U bílého ovládání intenzity jasu, u barevného jednotlivé barvy nebo postupné prolínání barev	Rosalia+Duostar	Monica+Portoflex-Motor
Obj. kod:	IDPP1	IDP20	IDP40	IDP41	IDP43			
Celo Palisandr								
Obj. kod:	IDPC1	IDP20	IDP40	IDP41	IDP43			

Výrobky této řady jsou vyráběny z dýhovaných materiálů. Tloušťka zadního a předního čela je 45mm, tloušťka bočnic je 95mm, výška bočnice je 250mm. Vnější rozměry zadního čela jsou – šířka 2100mm, výška 1050mm. Výška horní hrany bočnice od země je 380mm. Hloubka zapuštění roštu je stavitelná 96 – 143mm od horní hrany bočnice.

U komody a nočního stolku jsou zásuvky opatřeny bezúchytkovým systémem TIP-ON. Tloušťka materiálu ze, kterého jsou tyto výrobky vyrobeny je 19mm

Dřevo a dýha jsou přírodní materiály. Rozdílná kresba jednotlivých dílů nábytku podtrhují výjimečnost přírodních materiálů a vytváří tak jedinečný a neopakovatelný design.

postel ALLETA - noční stolek - komoda - toaletní stolek - zrcadlo					zásuvka - úložný prostor		osvětlení	
	postel ALLETA 180 x 200 	noční stolek 	komoda exclusiv 	toaletní stolek 	zrcadlo 	Zásuvka pod postel boční pro postel 180 	Úložný prostor pro postel 180x200 	LED osvětlení v provedení bílé světlo nebo barevné 
Šířka:	1884	510	1030	1020	600	1663	1990	Bílé osvětlení IXZ03
Výška:	1050	470	853	800	800	240	300	
Hloubka:	2064	355	465	465	25	930	1785	
Lamino třešeň Romana								
Obj. kod:	ILRP1	ILR20	ILR40	ILR42	ILR44	ILR29	ILR30	Barevné osvětlení IXZ04

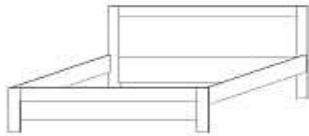
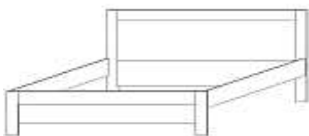
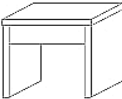
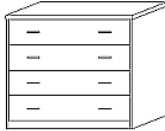
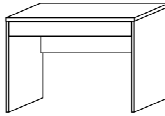

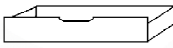
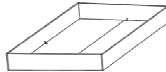
Rošty a matrace		
	balíček - matrace Irene, rošt Primaflex 	balíček - matrace Andrea, rošt Duostar 
Šířka:	90	90
Hloubka:	200	200
Obj. kod:	Irene+Primaflex	Andrea+Duostar




Dekor výplně zadního čela postele: A - tráva, B - seno. C - bílé listy, D - zlaté proužky

Volitelné osvětlení - ovládání pomocí dálkového ovladače. U bílého ovládání intenzity jasu, u barevného jednotlivé barvy nebo postupné prolínání barev.

Postele Alleta jsou vyráběny z laminofólie dekoru Třešeň Romana. Tloušťka materiálů použitých na výrobu postele je 32mm. V zadním čele postele je vsazena dekorační výplň, s použitím přírodních motivů. Postele této řady mají zaoblené vnější hrany. Vnější rozměry postele jsou šířka – 1885mm, délka – 2065mm. Výška zadního čela je – 1050mm, předního čela – 480mm. Výška horní hrany bočnice od země je 475mm. Zapuštění roštu lze nastavit pomocí výškově polohovatelného kování v rozmezí 68 – 143mm.

Komoda a noční stolek jsou vyrobeny z laminofólie stejného dekoru a tlouštěk jako postel.

postel Paloma						zásuvka - úložný prostor		
	postel Paloma 180 x 200, čelo s dekorem 	postel Paloma 180 x 200, čelo dýhovaná výplň 	noční stolek 	komoda 	toaletní stolek 	zrcadlo 	Zásuvka pod postel boční pro postel 180 	Úložný prostor pro postel 180x200 
Šířka:	1884	1884	510	1030	1020	600	1663	1990
Výška:	1050	1050	470	853	800	800	240	300
Hloubka:	2064	2064	355	465	465	25	930	1785
Obj. kod:	Přírodní dýha dub							
	IKDP1	IKDP1E	IKD20	IKD40	IKD42	IKD44	IKD29	IKD30
	Přírodní dýha dub - mořeno na mahagon							
	IKMP1	IKMP1E	IKM20	IKM40	IKM42	IKM44	IKM29	IKM30
	Přírodní dýha dub - mořeno na ořech tmavý							
	IKOP1	IKOP1E	IKO20	IKO40	IKO42	IKO44	IKO29	IKO30

rošty a matrace		osvětlení
	balíček - matrace Rosalia, rošt Primaflex 	balíček - matrace Andrea, rošt Portoflex 
		LED osvětlení v 
Šířka:	90	90
Hloubka:	200	200
Obj. kod:	Rosalia+Primaflex	Andrea+Portoflex
		Bílé osvětlení IXZ03
		Barevné osvětlení IXZ04

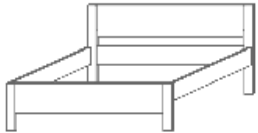
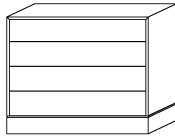
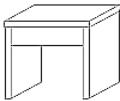
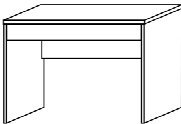


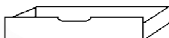
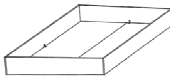
Dekor výplně zadního čela postele: A - tráva, B - seno, C - bílé listy, D - zlaté proužky.



Volitelné osvětlení - ovládání pomocí dálkového ovladače. U bílého ovládání intenzity jasu, u barevného jednotlivé barvy nebo postupné prolínání barev.

Postele této řady jsou vyráběny z materiálů opatřených kvalitní dubovou dýhou. Tloušťka materiálů použitých na výrobu postele je 37mm. V zadním čele postele je vsazena dekorační výplň, s použitím přírodních motivů. Postele této řady mají zaoblené vnější hrany. Vnější rozměry postele jsou šířka – 1895mm, délka – 2075mm. Výška zadního čela je – 1050mm, předního čela – 480mm. Výška horní hrany bočnice od země je 475mm. Zapuštění roštu lze nastavit pomocí výškově polohovatelného kování v rozmezí 68 – 143mm.

Noční stolek a komoda je vyrobena z dýhovaných materiálů tl. 29mm a 19mm. Na výrobu je použita opět dubová dýha. Zásuvky jsou doplněny designovými úchytkami a kvalitními výsuvy s tlumeným dojezdem.

Dřevo a dýha jsou přírodní materiály. Rozdílná kresba jednotlivých dílů nábytku podtrhuje výjimečnost přírodních materiálů a vytváří tak jedinečný a neopakovatelný design.

postel Miu - noční stolek - komoda - toaletní stolek - zrcadlo					police		zásuvka - úložný prostor	
	postel Miu 180 x 200	komoda	noční stolek	toaletní stolek	zrcadlo	police na zeď	Zásuvka pod postel boční pro postel 180	Úložný prostor pro postel 180x200
								
Šířka:	1884	1020	500	1020	600	1020	1663	1990
Výška:	1050	853	470	800	800	32	240	300
Hloubka:	2064	465	350	465	25	250	930	1785
Přírodní dýha dub - mořeno na ořech tmavý								
Obj. kod:	IVOP1	IVO40	IVO20	IVO42	IVO44	IVO45	IVO29	IVO30
Varianta výplně bílé bez potisku								
Obj. kod:	IVOP1N	IVO40N						






rošty a matrace	
	balíček - matrace
	balíček - matrace
	
	
Šířka:	90
Hloubka:	200
Obj. kod:	Paris+Portoflex
	Irene+Primaflex-Motor





Dekor zadního čela postele a zásuvek: K - květy česneku, L - ornament květin, M - bordó hvězdičky nebo bílý bez potisku

Postele Miu jsou vyráběny z materiálů opatřených kvalitní dubovou dýhou a masivními dubovými náklížky na hranách. Tloušťka materiálů použitých na výrobu postele je 37mm. Zadní čelo postele je provedeno ve vysokém lesku s natištěným ornamentem. Vnější rozměry postele jsou šířka – 1895mm, délka – 2075mm. Výška zadního čela je – 1050mm, předního čela – 480mm. Výška horní hrany bočnice od země je 475mm. Zapuštění roštu lze nastavit pomocí výškově polohovatelného kování v rozmezí 68 – 143mm.

U komody a nočního stolku je použit bezúchytkový výsuvný systém TIP-ON. Čela komody a nočního stolku jsou dokončeny ve vysokém lesku.

Dřevo a dýha jsou přírodní materiály. Rozdílná kresba jednotlivých dílů nábytku podtrhují výjimečnost přírodních materiálů a vytváří tak jedinečný a neopakovatelný design.

matrace														
Andrea z kvalitní PUR pěny tl.15			Irene vysoce pružná z HR pěny tl.16			Monica sedvičová z HR pěny tl.16			Paris latexová se zónováním tl.20			Rosalia z viscoelastické pěny tl.19		
														
Obj. číslo	Lehací plocha	Cena	Obj. číslo	Lehací plocha	Cena	Obj. číslo	Lehací plocha	Cena	Obj. číslo	Lehací plocha	Cena	Obj. číslo	Lehací plocha	Cena
ZMB1	200 x 90		ZMB2	200 x 90		ZMB3	200 x 90		ZMB4	200 x 90		ZMB5	200 x 90	

rošty												
Primaflex lamelový rošt pevný			Primaflex-Motor lamelový rošt motor.výklop			Duostar lamelový rošt pevný			Portoflex lamelový rošt pevný vyšší nosnost			
												
Obj. číslo	Lehací plocha	Cena	Obj. číslo	Lehací plocha	Cena	Obj. číslo	Lehací plocha	Cena	Obj. číslo	Lehací plocha	Cena	
ZR012	200 x 90		ZR012M	200 x 90		ZR022	200 x 90		ZR052	200 x 90		

Povlečení firmy Olzatex:

Bavlněný satén UNI (100% bavlna). Rozměr: 140x200 a 70x90. Odstíny: fialová, vínová, bílá, čokoládová, smetanová.

Grafika, polep dveří šatníku cena dle druhu grafiky na jedno křídlo dveří.

Cena cca.