

TIBER



Váš prodejce:



Veškeré údaje týkající se rozsahu sortimentu, technických dat, konstrukce, výbavy, materiálů a vnějších vyobrazení jsou nezávazné a vztahují se k termínu tiskové uzávěrky.

Výrobce si vyhrazuje právo na změny.

**Všechny použité materiály splňují přísné normy pro výrobu čalouněných výrobků.**

10/2009

polstrin®

TIBER

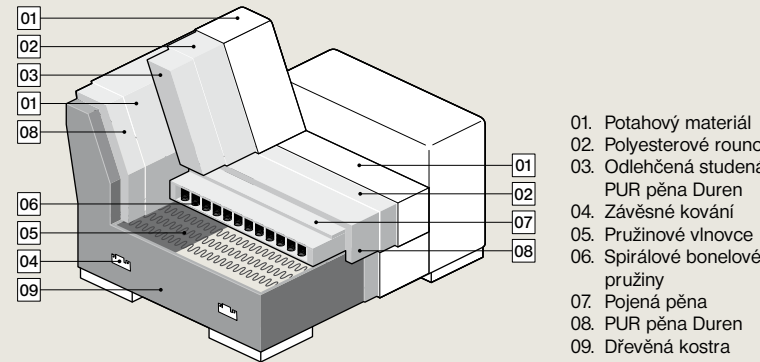


polstrin®

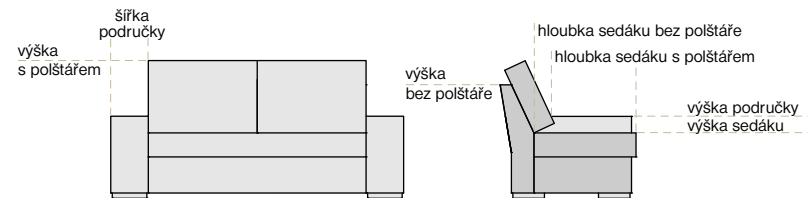
## CHARAKTERISTIKA MODELU

Velice variabilní modulový systém TIBER splňuje požadavky i toho nejnáročnějšího zákazníka. Sedací souprava se vyznačuje vysokým komfortem sezení, prvotřídní kvalitou použitých materiálů a užitečností volitelných funkcí. V jedné sestavě lze kombinovat nejen úložný prostor, rozkládací systém, ale i osvětlení integrované do područky. Snadnou manipulaci zajišťuje závěsné kování, díky němuž je spojení jednotlivých dílů velice jednoduché. Díky odnímatelným operákovým polštářům snadno vytvoříte prostor i pro odpočinek.

## KONSTRUKCE




## ROZMĚRY



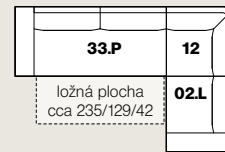
výška	72 cm bez polštáře 85 cm s polštářem	výška sedáku	43 cm
hloubka sedáku	66 cm bez polštáře 54 cm s polštářem	výška područky	54 cm
		šířka područky	25 cm

## DOPORUČENÉ PODNOŽÍ

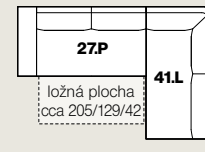


## SESTAVY (v měřítku 1:100)

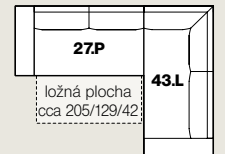
### VYBRANÉ SESTAVY:



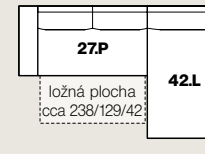
**A**  
(P/L) 292/192/v. 88



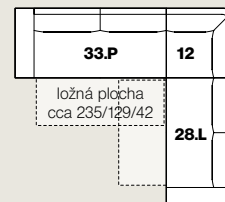
**B**  
(P/L) 259/175/v. 88



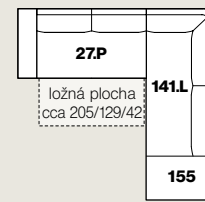
**C**  
(P/L) 259/200/v. 88



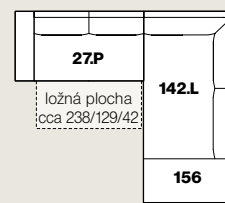
**D**  
(P/L) 296/175/v. 88



**E**  
(P/L) 292/262/v. 88



**G**  
(P/L) 259/233/v. 88



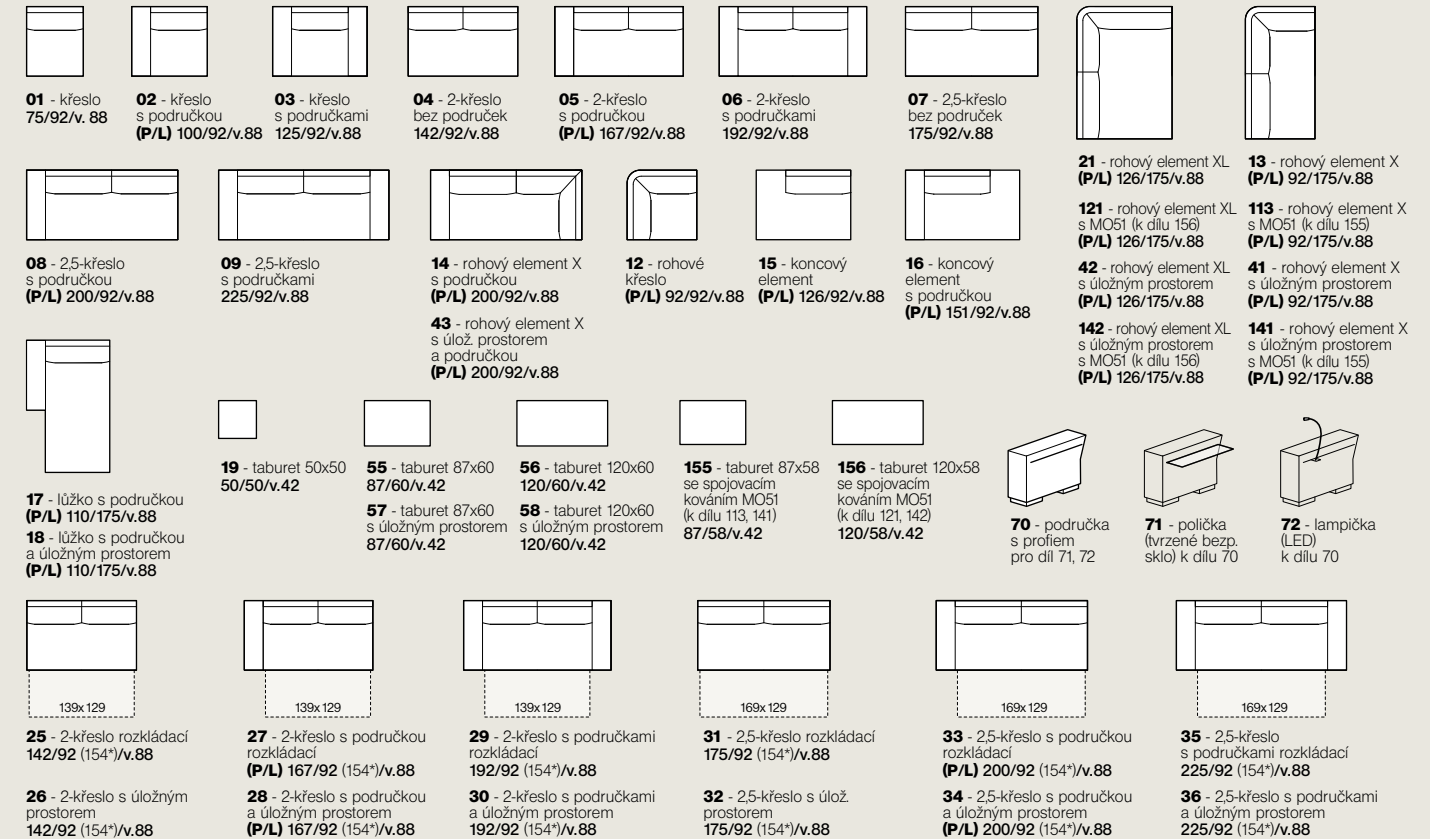
**H**  
(P/L) 293/233/v.88

(P/L) - označení sestav, u kterých lze volit stranovou orientaci. Znárodně sestavy jsou P (pravé)

šířka / hloubka / výška dílu  
Tolerance rozměrů uvedených u jednotlivých dílů: ± 25 mm

## DÍLY A DOPLŇKY (v měřítku 1:100)

### DÍLY:



### DOPLŇKY:



díly, které je možno do sestav zařadit vždy jen mezi pevné díly: **25, 26, 31, 32**

díly, které je možno do sestav zařadit vždy jen k pevnému dílu: **27, 28, 33, 34**

(P/L) - označení sestav, u kterých lze volit stranovou orientaci. Znárodně sestavy jsou P (pravé)

šířka / hloubka / výška dílu  
\*) - hloubka rozloženého dílu  
Tolerance rozměrů uvedených u jednotlivých dílů: ± 25 mm

### Spojovací kování MO51

