

KERBEROS, HERAKLES



Váš prodejce:



Všecké údaje týkající se rozsahu sortimentu, technických dat, konstrukce, výbavy, materiálů a vnějších vyobrazení jsou nezávazné a vztahují se k termínu tiskové uzávěrky.

Výrobce si vyhrazuje právo na změny.

Všechny použité materiály splňují přísné normy pro výrobu čalouněných výrobků.

11/2010

polstrin®

KERBEROS



HERAKLES

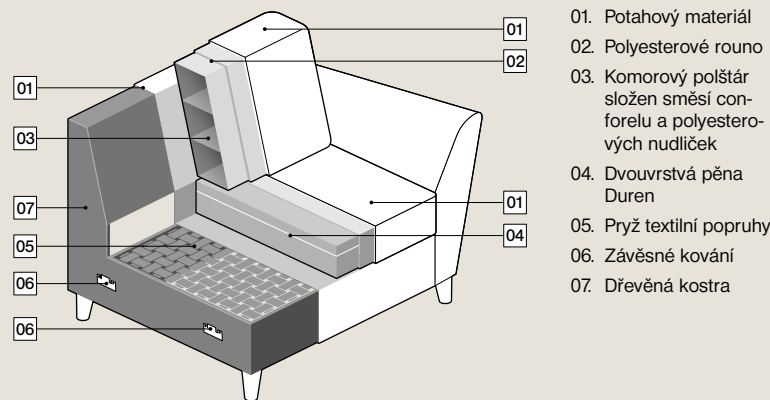


polstrin®

CHARAKTERISTIKA MODELU

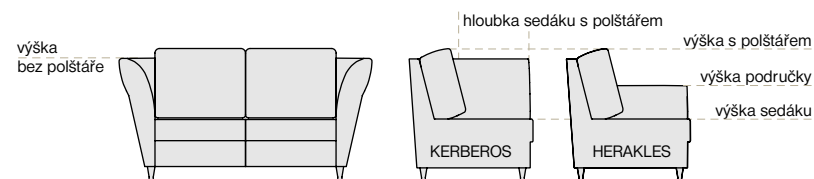
HERAKLES a KERBEROS je sedací souprava, která umožňuje vytvářet tvarově originální sezení. Bohatá škála různě tvarovaných prvků dá prostor Vaší fantazii a dovolí Vám sestavit nepřeberné množství variant. Svoji sedací soupravu můžete navíc doplnit o prvky s jednoduchým rozkládáním a odpočinek si tak vychutnat v maximálním pohodlí. Oblíbeným doplňkem jsou opěrky hlavy, které jsou šikovným řešením, jak zvýšit sedací sestavu a přitom nezátížit prostor. Tužší sezení Vám umožní snadné vstávání z této pohovky.

KONSTRUKCE



- 01. Potahový materiál
- 02. Polyesterové rouno
- 03. Komerový polštář složen směr konforelu a polyesterových nudlíček
- 04. Dvouvrstvá pěna Duren
- 05. Pryž textilní popruhy
- 06. Závěsné kování
- 07. Dřevěná kostra

ROZMĚRY



výška bez polštáře	79 cm bez polštáře	hloubka sedáku	50 cm s polštářem
	88 cm s polštářem	výška sedáku	43 cm
		výška područek	63 cm (HERAKLES)

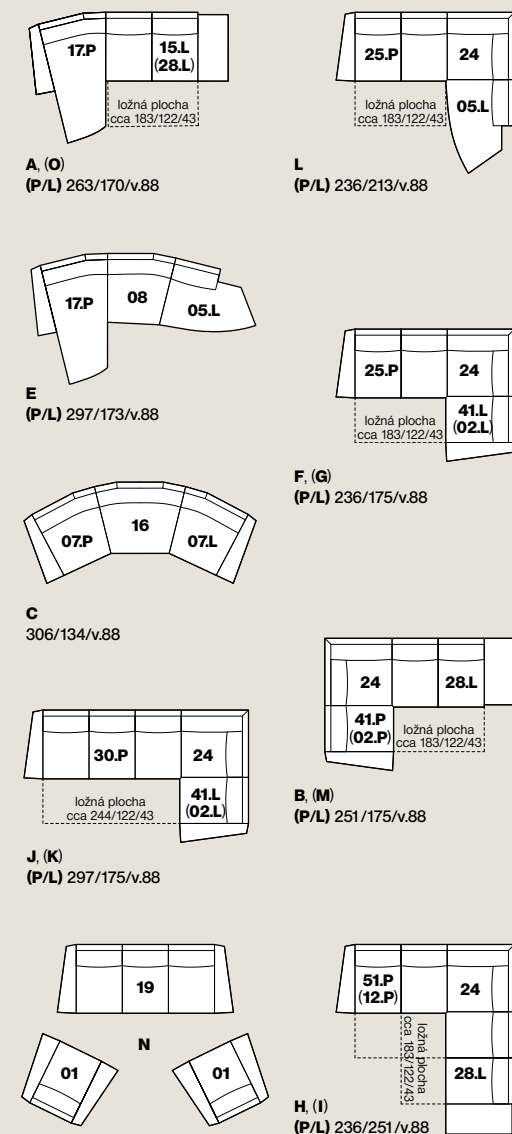
DOPORUČENÉ PODNOŽÍ



KUB - mat **KW7** - mat **KO9** - mat **KO6** - lesk
KO7 - mat

SESTAVY (v měřítku 1:100)

VYBRANÉ SESTAVY:

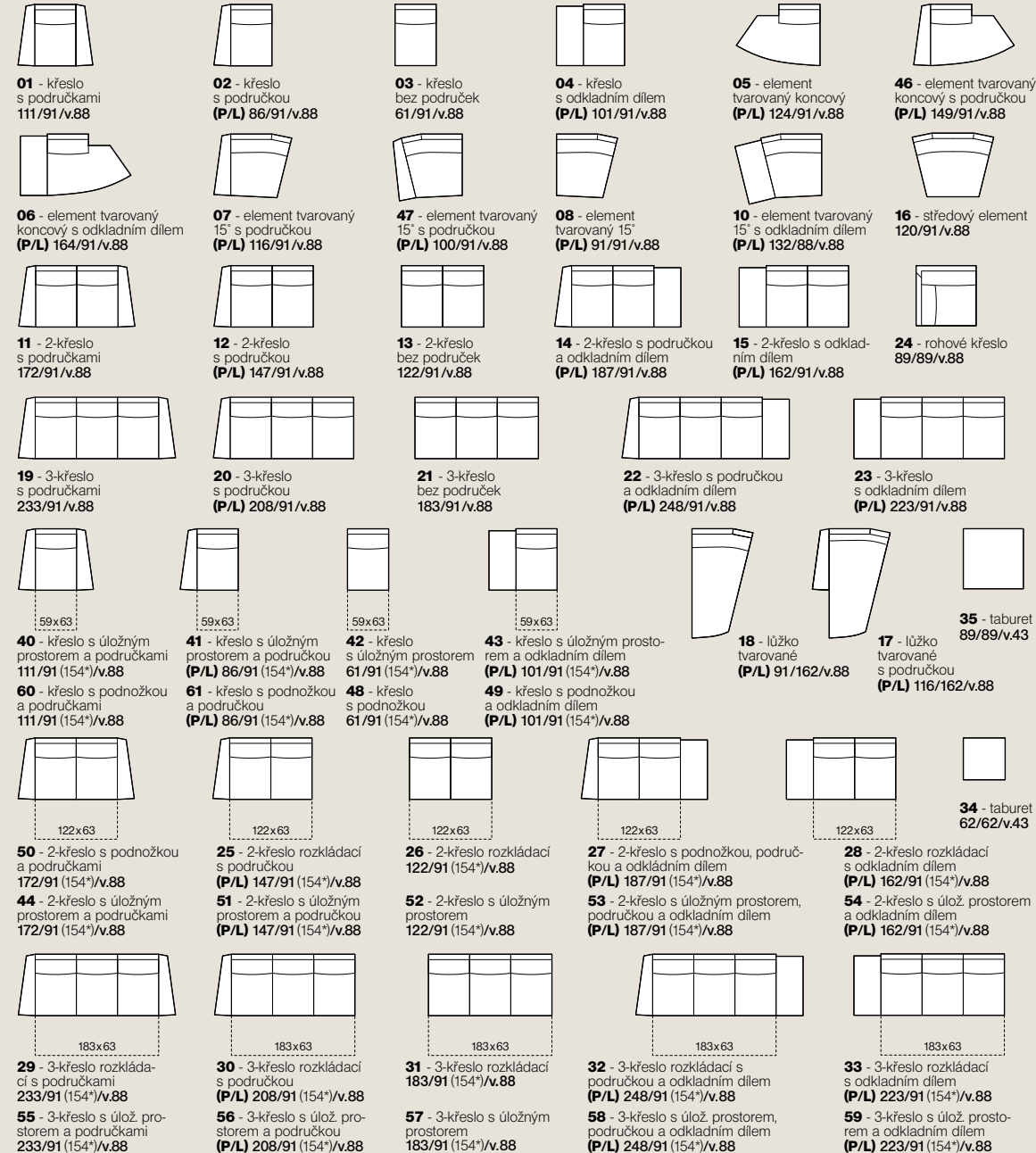


(P/L) - označení sestav, u kterých lze volit stranovou orientaci. Znárodné sestavy jsou P (pravé)

šířka / hloubka / výška dílu
Tolerance rozměrů uvedených u jednotlivých dílů: ± 25 mm

DÍLY A DOPLŇKY (v měřítku 1:100)

DÍLY:



DOPLŇKY:



45 - opěrka hlavy
šířka 58 cm

T - polštář 60x35 cm
U - polštář 50x30 cm

L - polštář 60 x 60 cm
M - polštář 50 x 50 cm
S - polštář 40 x 40 cm

Uvedené rozměry jsou platné pro model KERBEROS. U modelu HERAKLES - 4 cm na jednu područku.

díly, které je možno do sestav zařadit vždy jen mezi pevné díly:
26, 31, 42, 48, 52, 57

díly, které je možno do sestav zařadit vždy jen k pevnému dílu:
25, 28, 30, 33, 41, 43, 49, 51, 54, 56, 59, 61

šířka / hloubka / výška dílu
Tolerance rozměrů uvedených u jednotlivých dílů: ± 25 mm

(P/L) - označení dílů, u kterých lze volit stranovou orientaci. Znárodné díly jsou P (pravé)

***)** hloubka rozloženého dílu